

ISPITIVANJE JAVNOG MNJENJA U REPUBLICI SRBIJI

Politički barometar – Maj 2015



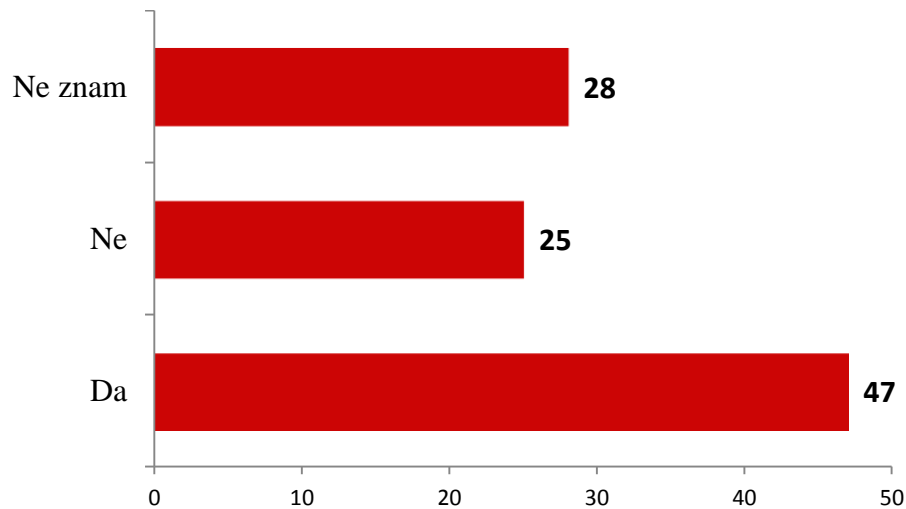
Podaci o istraživanju

- Način prikupljanja podataka: telefonska anketa
- Uzorak: Ispitanici sa teritorije Republike Srbije (bez Kosova i Metohije)
- Veličina uzorka: 1150 ispitanika
- Tip uzorka:
 - Teritorija biračkog mesta birana sa verovatnoćom proporcionalnom veličini;
 - Domaćinstvo izabrano metodom slučajnog izbora;
 - Član domaćinstva izabran metodom eliminacionih pitanja.
- Stratifikacija se vrši na osnovu:
 - Tipa naselja – urban/rural
 - Geo-ekonomskih regiona
- Post stratifikacija na osnovu: pola, godine, tipa naselja i geo-ekonomskih regiona.
- Kontrola i monitoring: 12% uzorka.
- Marginalna greška: +/-3%
- Prikupljanje podataka obavljeno u periodu od: 21.05.2015 do 27.05.2015 godine.



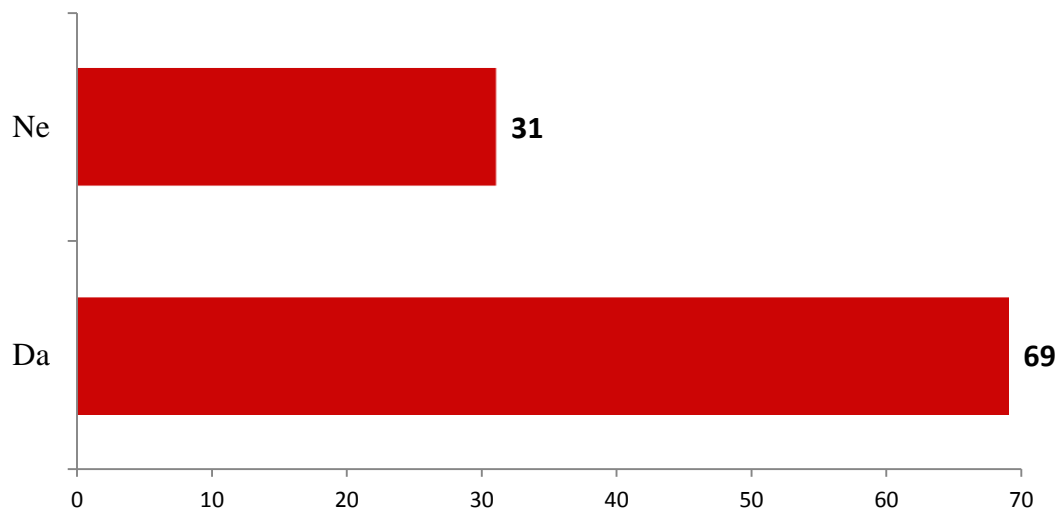
Da li biste izašli na izbore kada bi se održali u nedelju?

ODGOVOR	%
Da	47
Ne	25
Ne znam	28
UKUPNO	100.0

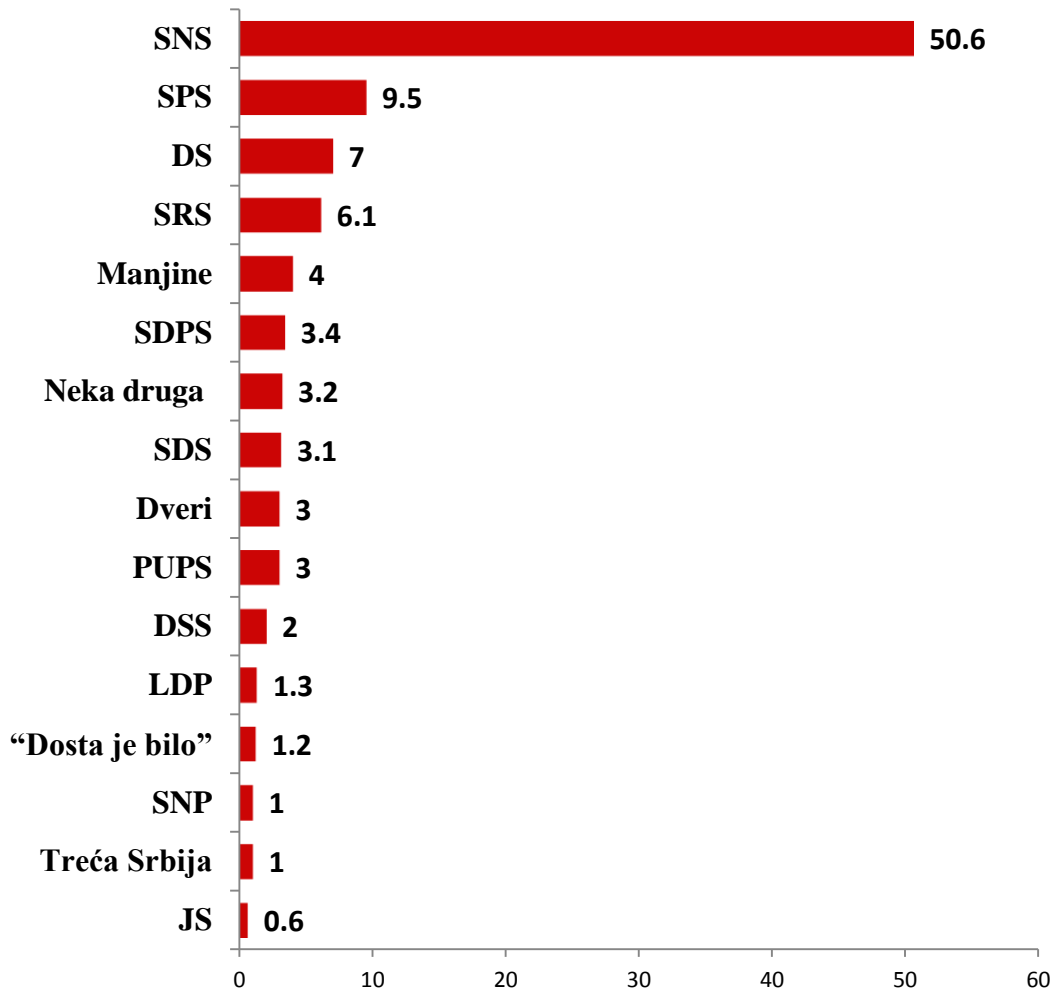


Ako biste izašli na parlamentarne izbore, da li znate za koga biste glasali?

ODGOVOR	%
Da	69
Ne	31
UKUPNO	100.0

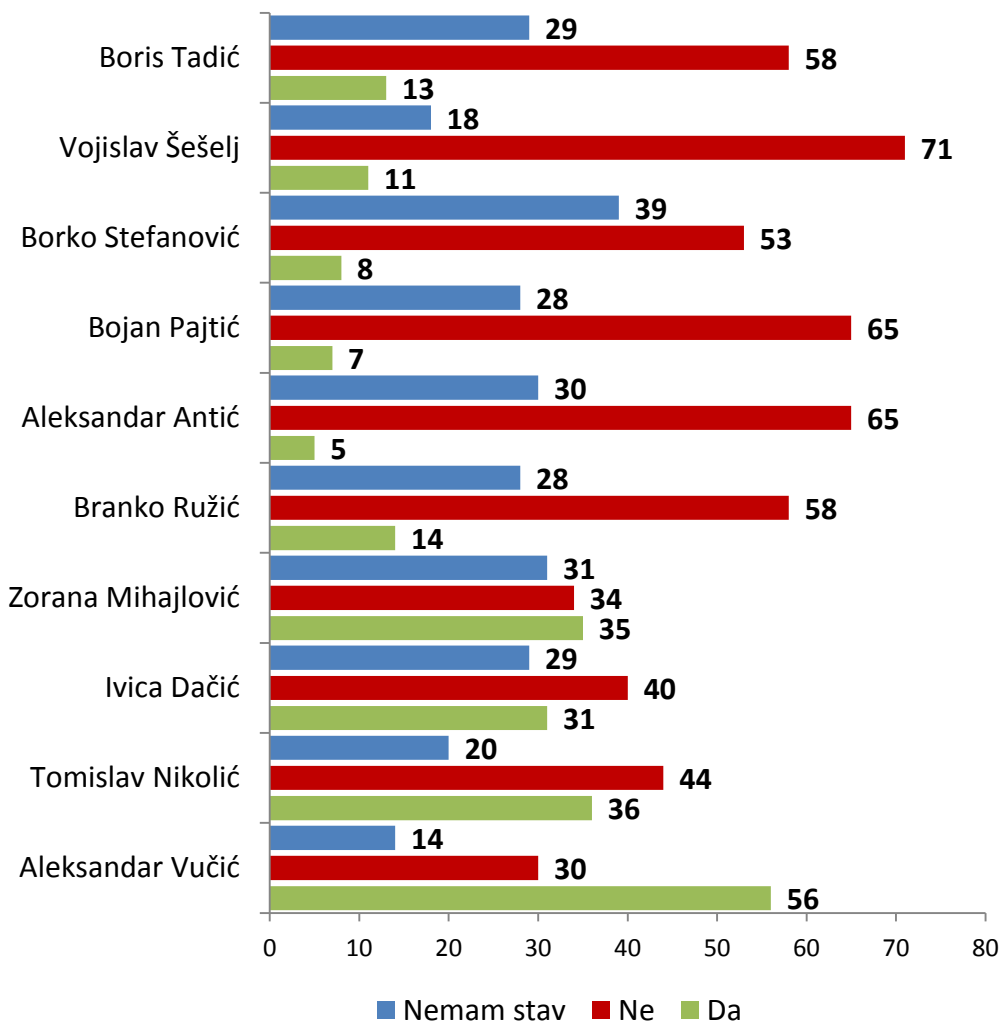


Rejting stranaka



ODGOVOR	%
SNS	50,6
DS	7,0
SPS	9,5
SDS	3,1
SRS	6,1
SDPS	3,4
PUPS	3,0
"Dosta je bilo"	1,2
JS	0,6
SNP	1,0
Dveri	3,0
LDP	1,3
DSS	2,0
Treća Srbija	1,0
Manjine	4,0
Neka druga	3,2
UKUPNO	100.0

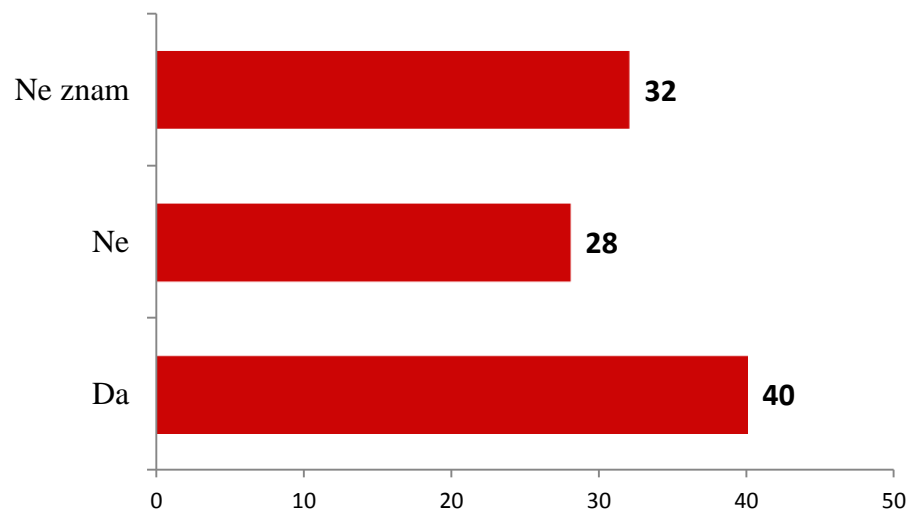
Da li odobravate ono što radi i govori...?



ODGOVOR	Da	Ne	Nemam stav
Aleksandar Vučić	56	30	14
Tomislav Nikolić	36	44	20
Ivica Dačić	31	40	29
Zorana Mihajlović	35	34	31
Branko Ružić	14	58	28
Aleksandar Antić	5	65	30
Bojan Pajtić	7	65	28
Borko Stefanović	8	53	39
Vojislav Šešelj	11	71	18
Boris Tadić	13	58	29
UKUPNO	100.0	100.0	100.0

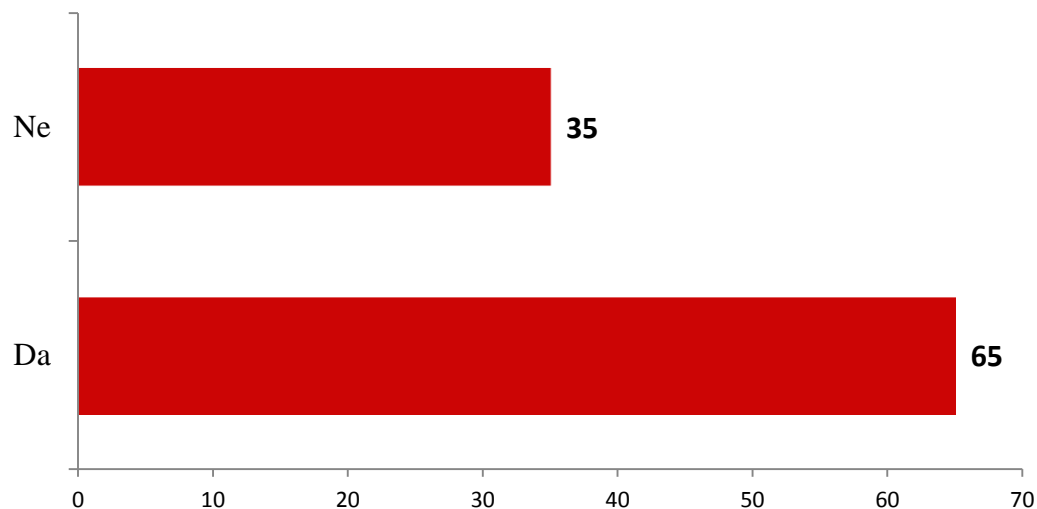
Da li biste izašli na pokrajinske izbore kada bi se održali u nedelju?

ODGOVOR	%
Da	40
Ne	28
Ne znam	32
UKUPNO	100.0

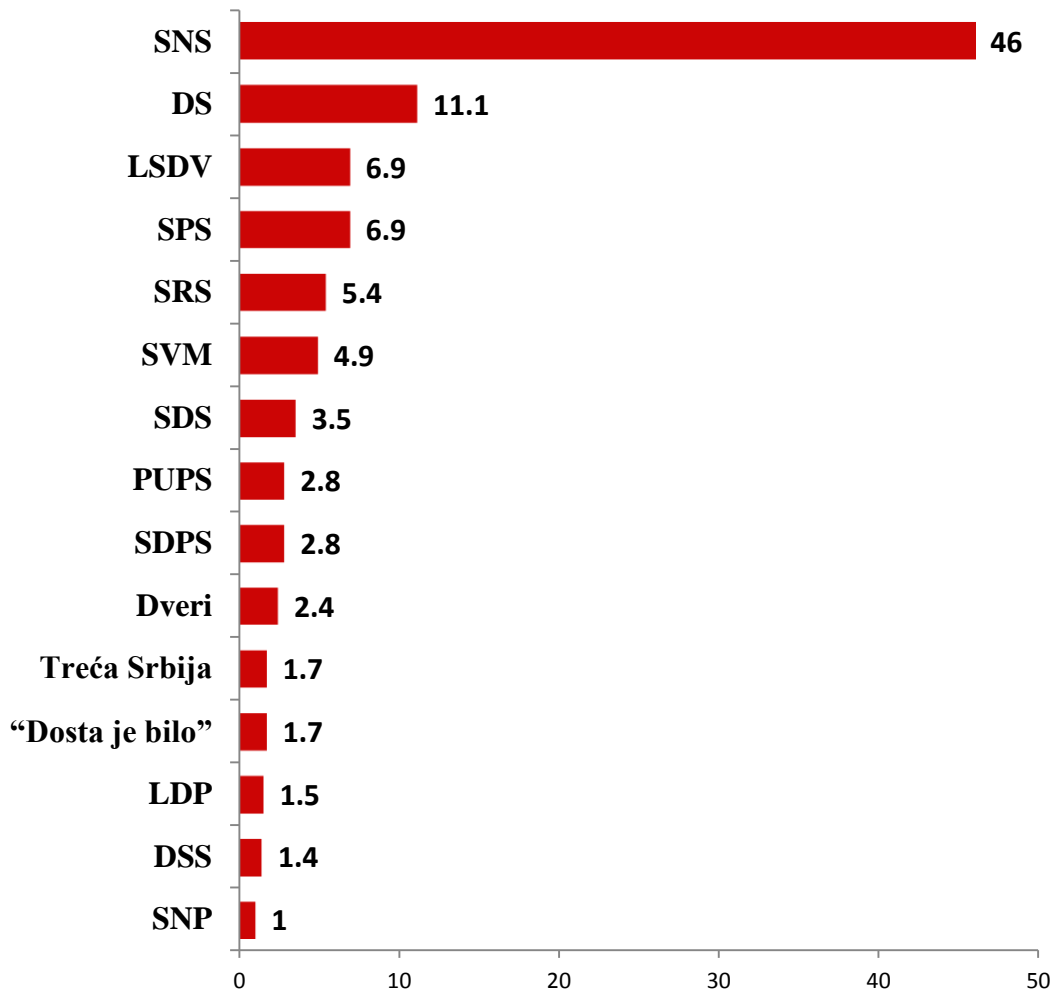


Ako biste izašli na pokrajinske izbore, da li znate za koga biste glasali?

ODGOVOR	%
Da	65
Ne	35
UKUPNO	100.0



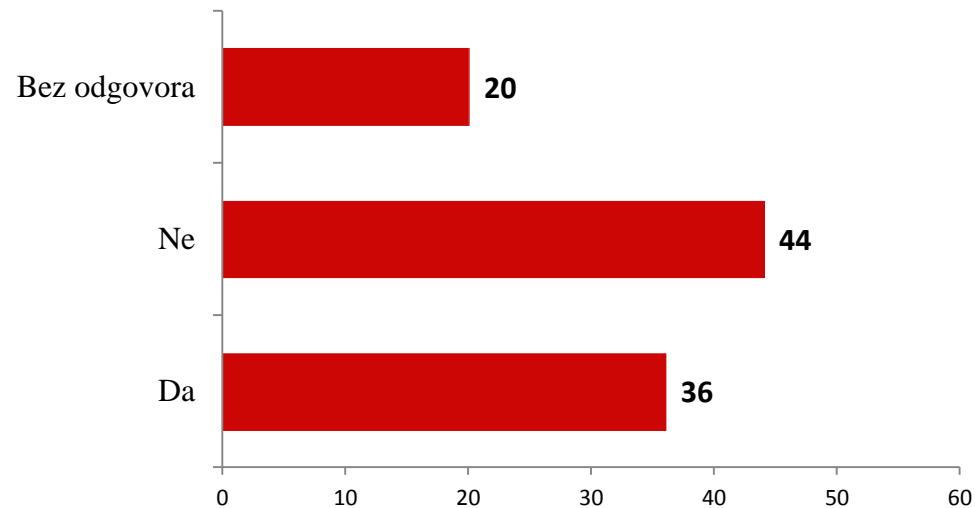
Rejting stranaka (pokrajinski)



ODGOVOR	%
SNS	46,0
DS	11,1
SPS	6,9
SDS	3,5
SRS	5,4
SDPS	2,8
PUPS	2,8
"Dosta je bilo"	1,7
SVM	4,9
SNP	1,0
Dveri	2,4
LDP	1,5
DSS	1,4
Treća Srbija	1,7
LSDV	6,9
UKUPNO	100.0

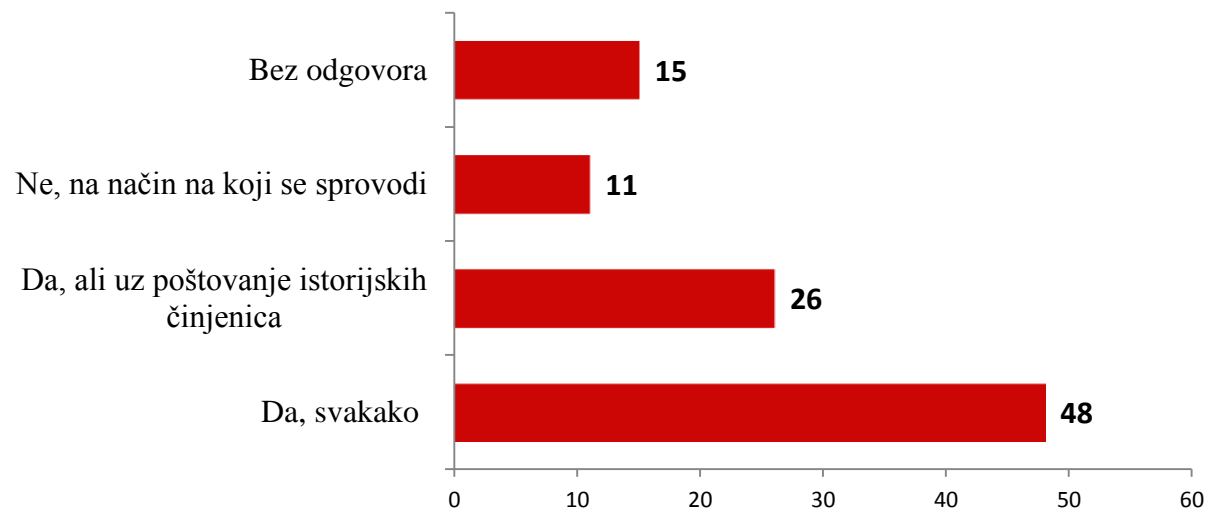
Da li imate strpljenje za ispunjavanje uslova za prijem u EU?

ODGOVOR	%
Da	36
Ne	44
Bez odgovora	20
UKUPNO	100.0



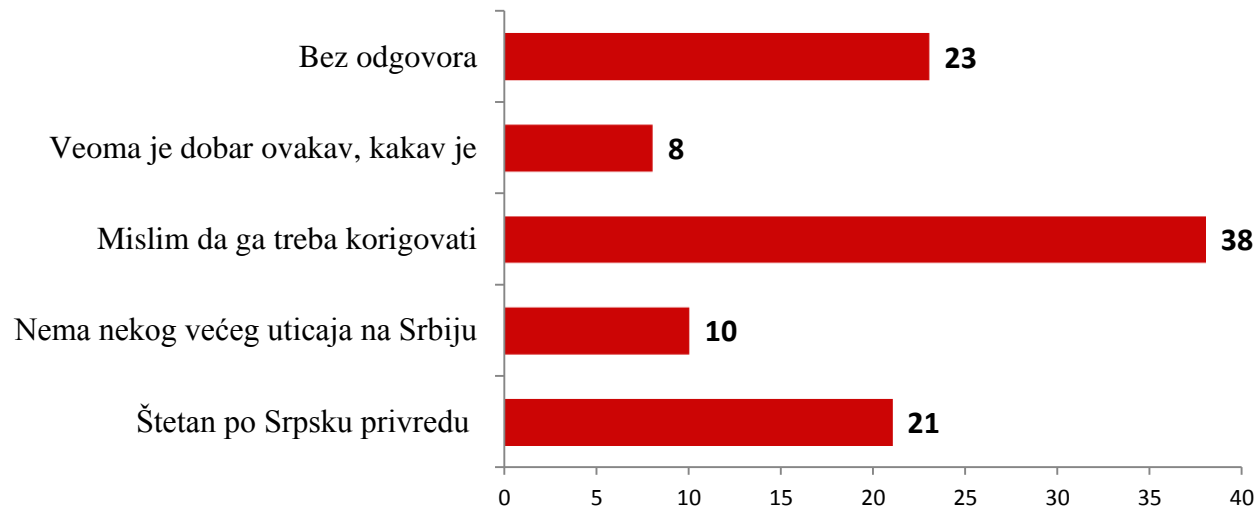
Podržavate li ideju nacionalnog pomirenja u Srbiji?

ODGOVOR	%
Da, svakako	48
Da, ali uz poštovanje istorijskih činjenica	26
Ne, na način na koji se sprovodi	11
Bez odgovora	15
UKUPNO	100.0



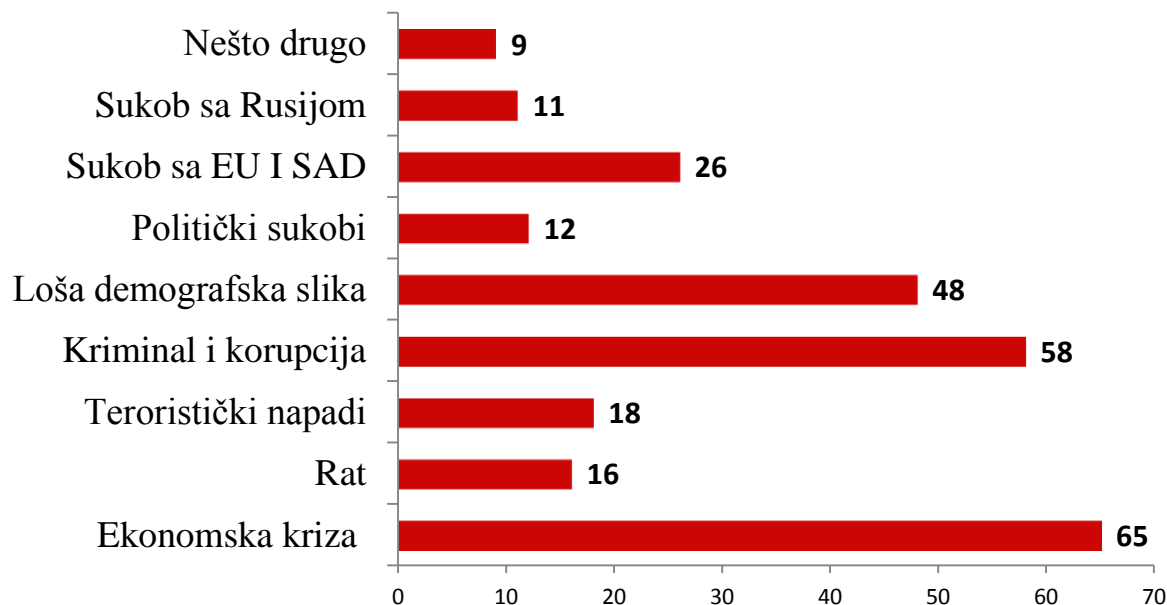
Aktuelni SSP po Vašem mišljenju je:

ODGOVOR	%
Štetan po Srpsku privredu	21
Nema nekog većeg uticaja na Srbiju	10
Mislim da ga treba korigovati	38
Veoma je dobar ovakav, kakav je	8
Bez odgovora	23
UKUPNO	100.0



Šta po Vašem mišljenju predstavlja najveću opasnost po Srbiju: (mogućnost više odgovora)

ODGOVOR	%
Ekonomska kriza	65
Rat	16
Teroristički napadi	18
Kriminal i korupcija	58
Loša demografska slika	48
Politički sukobi	12
Sukob sa EU I SAD	26
Sukob sa Rusijom	11
Nešto drugo	9



HVALA NA PAŽNJI!



FAKTOR PLUS